



イリジウムの e-mail サービスの使い方

イリジウム衛星携帯電話からパソコン・携帯電話などの e-mail とで送受信が可能です。
イリジウムからの送信は1通ごとに 50 円(免税)がかかります。受信側(イリジウム)は無料です。

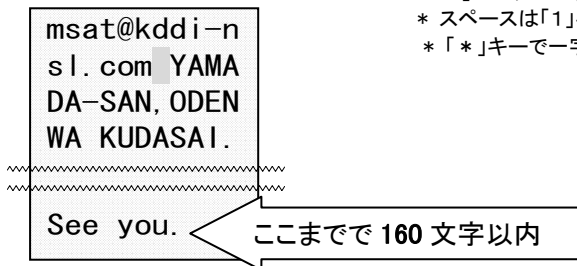
イリジウム → パソコン・携帯電話などの e-mail へ送る場合

<イリジウムの操作方法>

1. ボタンを押します。
2. ボタンを押して「メッセージ編集」と表示されたら ボタンを押します。
3. メールの入力モードになります。

- * メールアドレス + 半角スペース + メール本文 の順番で入力します。
- * メールの長さはメールアドレスの先頭からメール本文の最後までで**160文字以内**です。

(例)



- * 「@」マークは「1」キーを7回押します。
- * スペースは「1」キーを1回だけ押すと入力できます。
- * 「*」キーで一字戻る、「#」キーで一字進みます。

4. 入力が終わったら ボタンを押し、「メッセージ送信」と表示されたら ボタンを押します。
5. 「番号を入力:」と表示されます。「00 * 2」と入力して

ボタンを押すと送信します。



パソコン・携帯電話 → イリジウムへ送る場合

イリジウムのメールアドレスは、 イリジウムの電話番号 + msg.iridium.com となります。

(例) 電話番号が「8816-XXX-XXXXX」の場合

8816XXXXXXXX@msg.iridium.com






イリジウムのSMS(ショートメッセージサービス)の使い方

イリジウムからイリジウムへは、電話番号を指定するだけでSMSを送ることが出来ます。

イリジウムからの送信はSMS1通ごとに50円(免税)がかかります。受信側(イリジウム)は無料です。

イリジウム→イリジウムへSMSを送る

<操作方法>

1.  ボタンを押します。
2.  ボタンを押して「メッセージ編集」と表示されたら  ボタンを押します。
3. メールの入力モードになります。

*メールの長さは160文字以内です。

*使用できる文字は半角英数および一部の記号のみです。

(例)




YAMADA-SAN,
OGENKI DESU
KA? GENJOU W
OOSIRASE KU

- *「@」マークは「1」キーを7回押します。
- *スペースは「1」キーを1回だけ押すと入力できます。
- *「*」キーで一字戻る、「#」キーで一字進みます。
- *どのキーでも長押しすると大文字←小文字が切り替わります。

Thank you.

ここまですべて160文字以内

操作方法はイリジウム→パソコン・携帯電話の場合と同じですが、メールアドレスは入れる必要はありません。

4. 本文を入力後、 ボタンを押し、「メッセージ送信」と表示されたら  ボタンを押します。
5. 「番号を入力:」と表示されたらイリジウムの電話番号を入力して、 ボタンを押すと送信します。

(例)8816-XXX-XXXXX あてにSMSを送る場合



*実際には11ケタまでしか表示されません